



ÖĞRENCİ TRAFİK EĞİTİMİ





T.C.
Ulaştırma Denizcilik ve
Haberleşme Bakanlığı



NEDEN TOPLANDIK?

- Ulaşım nedir?
- Karayolu trafiği nedir?
- Temel trafik kuralları nelerdir?
- Okul servisi kullanırken nelere dikkat etmeliyiz?
- Acil durumlarda ne yapmamız gerekir?





T.C.
Ulaştırma Denizcilik ve
Haberleşme Bakanlığı



ULAŞIM

İnsanların, eşyaların, haberlerin ve çeşitli maddelerin bir yerden bir yere güvenli bir biçimde taşınması işine **ulaşım** denir.





T.C.
Ulaştırma Denizcilik ve
Haberleşme Bakanlığı



KARAYOLU TRAFİĞİ

Yayaların, hayvanların ve araçların karayolları üzerindeki her türlü hareketine **trafik** denir.



KARAYOLU TRAFİĞİNDEKİ UNSURLAR: ARAÇ

MOTORSUZ ARAÇLAR



Bisiklet



İttir git
(scooter)



Hayvanla çekilen
arabalar



El arabaları





T.C.
Ulaştırma Denizcilik ve
Hava İşleri Bakanlığı



KARAYOLU TRAFİĞİNDEKİ UNSURLAR: ARAÇ MOTORLU ARAÇLAR



Minibüs




Motosiklet



Otomobil



Kamyon/Kamyonet



Tramvay



Otobüs





T.C.
Ulaştırma Denizcilik ve
Haberleşme Bakanlığı



KARAYOLU TRAFİĞİNDEKİ UNSURLAR: YOL



Yaya yolu
(kaldırım)



Taşıt yolu



Bisiklet yolu



Hemzemin geçit





T.C.
Ulaştırma Denizcilik ve
Haberleşme Bakanlığı



KARAYOLU TRAFİĞİNDEKİ UNSURLAR: İNSAN



YAYA



YOLCU



SÜRÜCÜ





T.C.
Ulaştırma Denizcilik ve
Meteoroloji Bakanlığı



TEMEL TRAFİK KURALLARI

YAYA OLARAK



Kaldırımları kullanalım.



Kaldırımı olmayan yolların
sol kenarından yürüelim.





T.C.
Ulaştırma Denizcilik ve
Hava İşleri Bakanlığı



TEMEL TRAFİK KURALLARI

Taşıt yollarında
oyun oynamamalıyım.



Güvenli oyun
alanları





T.C.
Ulaştırma Denizcilik ve
Haberleşme Bakanlığı



TEMEL TRAFİK KURALLARI

YAYALAR İÇİN IŞIKLI TRAFİK İŞARETİ



DUR



GEÇ





Kavşaklar

TEMEL TRAFİK KURALLARI

YAYA OLARAK



Alt geçitler



Trafik ışığı
olan yaya
geçitleri



Trafik görevlisinin
olduğu yerler



Üst geçitler



Okul geçitleri



Yaya geçitleri

Karşıdan
karşıya
geçmek için...



T.C.
Ulaştırma Denizcilik ve
Haberleşme Bakanlığı



TEMEL TRAFİK KURALLARI

Yaya olarak karşıdan karşıya geçmeden önce...



Önce sola



Sonra sağa



Sonra tekrar sola

Baktıktan sonra, güvenle geçmemize engel olabilecek bir durum yoksa karşıya geçelim. Tüm dikkatimizi yola verelim. Koşmadan ama hızlı adımlarla karşıya geçelim.

Hızını kestiremediğimiz, yavaşlayacağından veya duracağından emin olmadığımız araç varsa, geçmesini bekleyelim.



TEMEL TRAFİK KURALLARI

YAYA OLARAK NELERE DİKKAT ETMELİYİZ?



Yaya Giremez



Mecburi Yaya Yolu



Yaya Geçidi



Okul Geçidi



TEMEL TRAFİK KURALLARI

YAYA OLARAK NELERE DİKKAT ETMELİYİZ?



Alt Geçit



Üst Geçit



Durak



TEMEL TRAFİK KURALLARI

YAYA OLARAK

Okul geçit görevlisi

- Ulaşım nedir?
- Karayolu trafiği nedir?
- Temel trafik kuralları nelerdir?
- Okul servisi kullanırken nelere dikkat etmeliyiz?
- Acil durumlarda ne yapmamız gerekir?



TEMEL TRAFİK KURALLARI

YOLCU OLARAK

- Bineceğimiz araç tamamen durmadan binmeye çalışmayalım.
- Binince hemen emniyet kemerimizi takalım.
- Araç hareket halindeyken kesinlikle kemeri çıkartıp ayağa kalkmayalım;
araç içinde hareket etmeyelim.
- Arka koltukta oturalım.
- Aracın camlarından dışarı sarkmayalım.
- Araç camlarından dışarı herhangi bir şey atmayalım.
- Şoförün dikkatini dağıtacak hareketlerden kaçınalım.



TEMEL TRAFİK KURALLARI

YOLCU OLARAK

- İnerken, araç tamamen durmadan yerimizden kalkmayalım.
- Aracın her zaman sağ kapısından inelim.
- İnerken acele etmeyelim.
- İndikten sonra, aracın önünden ve arkasından karşıya geçmeye çalışmayalım.
- Şimdi tekrar yaya olduk, yayaalara yönelik kurallara uyalım.



TEMEL TRAFİK KURALLARI

SÜRÜCÜ OLARAK NELERE DİKKAT ETMELİYİZ?



Kask



Gözlük



Fener (kedi gözü)



Eldiven



Dirseklik ve dizlik



Yansıtıcı yelek





T.C.
Ulaştırma Denizcilik ve
Meteoroloji Bakanlığı



TEMEL TRAFİK KURALLARI

SÜRÜCÜ OLARAK NELERE DİKKAT ETMELİYİZ?



Bisiklet Giremez
(Yeni hali)



Bisiklet Giremez
(Eski hali)



Mecburi
Bisiklet Yolu






T.C.
Ulaştırma Denizcilik ve
Hava İşleri Bakanlığı



TEMEL TRAFİK KURALLARI

SÜRÜCÜ OLARAK NELERE DİKKAT ETMELİYİZ?




Yol Ver



Dur



Girişi
Olmayan Yol




Taşıt Trafikine
Kapalı Yol



TEMEL TRAFİK KURALLARI

SÜRÜCÜ OLARAK NELERE DİKKAT ETMELİYİZ?



1. Dur
2. Geçişe hazırlan
3. Geç
4. Durmaya hazırlan



Işıklı İşaret
Cihazı





T.C.
Ulaştırma Denizcilik ve
Haberleşme Bakanlığı



TEMEL TRAFİK KURALLARI

SÜRÜCÜ OLARAK

11 yaşını bitirenler, trafiğe bisikletle çıkabilir. Bu kişiler, trafikte sürücü olarak yer alır. Sürücü belgesi almak zorunlu değildir.

11 yaşını bitirmemiş kişiler bisikletle trafiğe çıkamaz.

10 yaşındayım, nerede sürebilirim?

Trafiğe kapalı, boş arsa ve oyun alanlarında, parklarda, bahçelerde.





T.C.
Ulaştırma Denizcilik ve
Haberleşme Bakanlığı



TEMEL TRAFİK KURALLARI

SÜRÜCÜ OLARAK

SAYGI...



Diğer yol kullanıcılarına



Hayvanlara



Çevreye





T.C.
Millî Eğitim Bakanlığı
Mebur



OKUL SERVİSİ KULLANIRKEN

Okul Servisine Binmeden Önce

- En az beş dakika önce aracın bizi alacağı yerde olalım.
- Servisi kaldırım gibi güvenli alanlarda bekleyelim.
- Tanımadığımız kişilerle konuşmayalım, onların araçlarına binmeyelim.
- Aracın duracağı yerden ez az beş adım uzakta bekleyelim.



OKUL SERVİSİ KULLANIRKEN

Okul Servisine Binerken

- Kendi servis aracımızdan başkasına binmeyelim.
- Araç tamamen durmadan binmeye çalışmayalım.
- Binmek için sıramızı bekleyelim.
- Arkadaşlarımızı itmeyelim.
- Aracın altına bir şey düşürürsek, hemen şoföre söyleyelim.
- Yaşı küçük, hasta ve engelli arkadaşlarımıza öncelik tanıyalım.





T.C.
Ulaştırma Denizcilik ve
Haberleşme Bakanlığı



OKUL SERVİSİ KULLANIRKEN

Servis Hareket Halindeyken

- Bindikten sonra yerimize geçip oturalım ve hemen emniyet kemerini bağlayalım.
- Oturduğumuz yerden kalkmayalım.
- El, kol ve başımızı kesinlikle camdan dışarı çıkarmaya
- Camdan dışarı herhangi bir şey atmayalım.
- Sürücünün dikkatini dağıtacak davranışlarda bulunmayalım.
- Araç tamamen durmadan kalkmayalım.



OKUL SERVİSİ KULLANIRKEN

Servisten İnerken

- Araç tamamen durmadan ayağa kalkmamalıyım.
- İneceğimiz yere yaklaşırken eşyalarımızı hazır edelim ve araçta unutmayalım.
- Bir şey unutursak, telaşla tekrar binmeye çalışmayalım. aracın arkasından koşmamalıyım.
- Her zaman indiğimiz yerde inelim.
- İnerken tutacıklara tutunarak inelim.





T.C.
Ulaştırma Denizcilik ve
Haberleşme Bakanlığı



OKUL SERVİSİ KULLANIRKEN

Servisten İndikten Sonra

- İndikten sonra beş adım atarak araçtan uzaklaşalım.
- Varsa kaldırıma, yoksa güvenli bir alana çıkalım.
- Aracın arkasından karşıya geçmeye çalışmayalım ve asla aracın arkasında durmayalım.
- İnince karşıya geçeceksek, karşıya geçme kurallarına uyalım.
- İndikten sonra doğruca evimize gidelim. Okuldan güvenle geldiğimizi ailemize söyleyelim.





T.C.
Ulaştırma Denizcilik ve
Meteoroloji Bakanlığı



ACİL DURUMLAR

Acil durumlarda ne yapmalıyız?

ÖNCE KENDİ CAN GÜVENLİĞİMİZ

- Olay yerinde yaralanma ve kazalara neden olabilecek başka tehlikeler olabilir.
- Olay yerine yaklaşmayalım.
- Yapabilecek başka biri yoksa ve mümkünse, 112'yi arayalım.
- Güvenli bir alanda sakince bekleyelim.





**VAKİT AYIRDIĞINIZ İÇİN
TEŞEKKÜRLER,
YOLUNUZ AÇIK
OLSUN...**



REHBERLİK SERVİSİ